

## STATISTIQUES ECONOMIQUES DE FONCTIONNEMENT DES ECOLES

(Source : comptabilités des écoles de l'année scolaire 2015-2016)

Cette étude a été réalisée par le service *comptabilité des écoles primaires* de l'UDOGEC à partir d'une synthèse des comptabilités générales et analytiques de **113 structures**.

Les résultats doivent toujours être interprétés avec prudence malgré une représentativité de l'échantillon de plus de **10 300 élèves** (soit 61 % de l'effectif total des élèves scolarisés en 1<sup>er</sup> degré dans notre département en 2015-2016).

L'objectif principal est de vous aider à vous repérer en ayant des supports pour :

- **Comparer** vos propres coûts de fonctionnement (que vous avez préalablement reçus) aux moyennes départementales,
- **Etudier**, voir réévaluer vos tarifs, y compris ceux des services annexes (restauration, garderie, étude),
- **Présenter** la réalité des coûts à vos interlocuteurs habituels (municipalité, parents...).

Pour ce faire, nous vous livrons quelques explications complémentaires à la lecture des tableaux.

### ANALYSE DE L'ACTIVITE PRINCIPALE : L'ENSEIGNEMENT (activité sous contrat)

#### 1) Les dépenses de fonctionnement des classes financées sur fonds publics (Tableau 1)

A ce niveau, ne sont retenus que les chiffres liés directement au **secteur de l'enseignement sous contrat**. Les charges financées par la contribution des familles et les activités de Garderie, Etude, Activités extra-scolaires et Restauration font l'objet d'une étude distincte (Tableaux 2 & 3).

	Elève de Maternelle	Elève d'élémentaire	Un élève (en moyenne)
Coût Global :	<b>1 053 €</b>	<b>446 €</b>	<b>673 €</b>

Ce coût moyen par élève est couvert principalement par :

La Commune pour :	<b>584 € (55 %)</b>	<b>449 € (+ 101 %)</b>	<b>499 € (74 %)</b>
Des aides à l'emploi pour :	<b>103 € (10 %)</b>	<b>23 € (+ 5 %)</b>	<b>53 € (8 %)</b>
Divers Produits pour :	<b>43 € (4 %)</b>	<b>39 € (+ 9 %)</b>	<b>41 € (6 %)</b>

Soit un excédent ou un déficit, par élève de :

<b>- 323 € (- 31 %)</b>	<b>+ 65 € (+ 115 %)</b>	<b>- 80 € (- 12 %)</b>
-------------------------	-------------------------	------------------------

#### FRAIS DE FONCTIONNEMENT EN COMPARAISON DE LA PARTICIPATION COMMUNALE MOYENNE PERCUE (à l'élève)

Si on compare le montant moyen par élève des frais de fonctionnement (673 €) au montant moyen perçu par élève par la participation communale (499 €), on constate une **insuffisance moyenne de cette participation communale** aux frais de fonctionnement à hauteur de **174 € par élève**.

## 2) Les dépenses financées sur fonds privés, principalement la contribution des familles (Tableau 2)

L'étude porte sur l'analyse de la **contribution des familles** appelée et de son utilisation. La contribution des familles doit être affectée aux investissements immobiliers et aux dépenses liées au caractère « propre » d'un établissement catholique d'enseignement.

Le **montant moyen encaissé en 2015-2016 a été de 166 € par an et par enfant** (indépendamment de l'âge de l'enfant et des dégressivités tarifaires éventuelles appliquées).

Ces fonds privés sont à rapprocher de l'effort à l'investissement de l'Ogec pour **114 € en moyenne par élève**.

## **ANALYSE DES SERVICES ANNEXES** (Tableau 3)

### • La Restauration

L'étude sur plus de 213 000 repas servis (18 écoles concernées sur les 113 étudiées), révèle un **coût moyen du repas à 4,37 €**.

Le repas est financé, en moyenne, par les familles à hauteur de 3,51 €, les communes pour 0,6 € et les aides à l'emploi pour 0,30 €. **Total des recettes : 4,46 € / repas**.

### • La Garderie-Etude

Une **heure de garderie-étude** assurée coûte en moyenne **24,20 €**.

Les **participations des familles** représentent **18,05 €** par heure. Les autres recettes proviennent de subventions municipales, d'aides à l'emploi.

**Nous confirmons cette année encore une gestion équilibrée des secteurs annexes, qui, de ce fait, ne pénalise pas le budget affecté à l'activité principale de l'Ogec, l'Enseignement.**

Autres chiffres : ≈ 27 % (contre 29 % pour 2014-2015) de ces 113 écoles ont eu la gestion d'une garderie-étude.  
≈ 16 % (contre 18 % pour 2014-2015) de ces 113 écoles ont eu la gestion d'une restauration.

## **AUTRES DONNEES** (Tableau 3 : activités diverses)

### • La « subvention d'équilibre » (bénéfice des fêtes)

Toutes les **manifestations organisées** (ou du moins celles qui sont comptabilisées dans les comptes des OGEC) ont rapporté en moyenne en 2015-2016 **80 € / élève**.

N.B : C'est la seule donnée exploitable concernant ce secteur d'activité.

**En conclusion, la consolidation de ces 113 comptabilités d'écoles se solde par :**

- **Un excédent comptable de + 1,29 % du total des produits.**
- **Une capacité d'autofinancement (CAF moyenne des 113 comptabilités) de + 7,37 % du total des produits.**

(Rappel de la préconisation : minimum + 10 %)

## ACTIVITE D'ENSEIGNEMENT : CONTRAT ETAT (simple ou d'association)

### DEPENSES DE FONCTIONNEMENT DES CLASSES / FINANCEMENT

Statistique des comptes de l'année scolaire 2015-2016  
( 113 comptabilités d'écoles primaires étudiées )

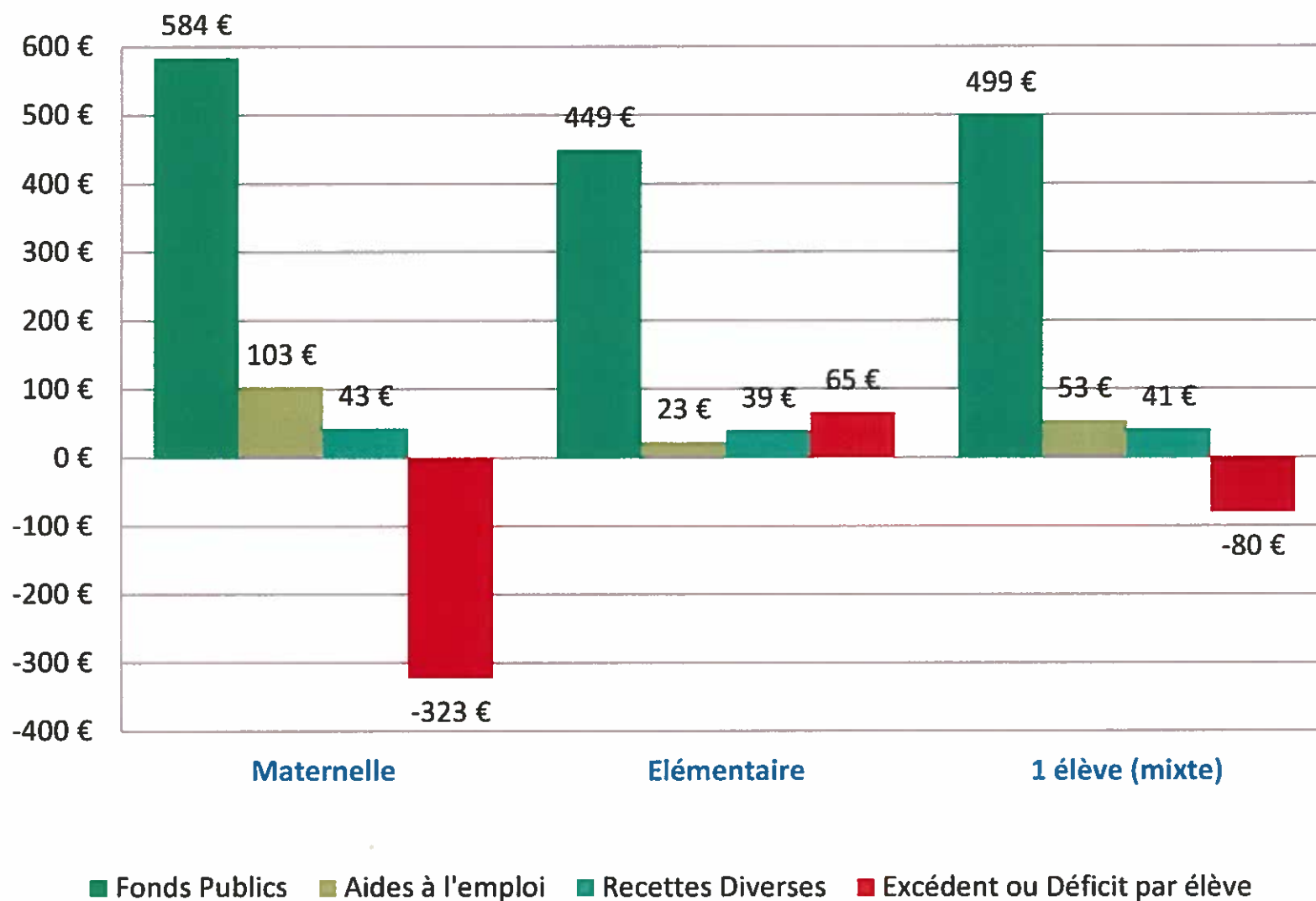
CHARGES COURANTES	Fonds Publics Maternelle Nombre d'élèves étudiés : 3827	Fonds Publics Élémentaire Nombre d'élèves étudiés : 6382	Fonds Publics 1 élève primaire Nombre d'élèves étudiés : 10209
	Coût / Elève	Coût / Elève	Coût / Elève
COUTS DE PERSONNEL	716,40 €	146,19 €	359,94 €
CONSUMMATIONS	179,75 €	162,80 €	169,15 €
SERVICES EXTERIEURS	59,36 €	49,66 €	53,29 €
AUTRES SERVICES EXTERIEURS	61,84 €	60,53 €	61,02 €
AUTRES IMPOTS, TAXES ET ASSIMILES	8,23 €	5,60 €	6,59 €
AUTRES CHARGES DE GESTION COURANTE	0,01 €	0,00 €	0,01 €
CHARGES FINANCIERES	0,09 €	0,09 €	0,09 €
DOTATIONS AMORTISSEMENTS ET PROVISIONS	16,65 €	13,30 €	14,56 €
<b>CHARGES COURANTES DE FONCTIONNEMENT</b>	<b>1 042,33 €</b>	<b>438,17 €</b>	<b>664,65 €</b>

PRODUITS COURANTS	Fonds Publics Maternelle Nombre d'élèves étudiés : 3827	Fonds Publics Élémentaire Nombre d'élèves étudiés : 6382	Fonds Publics 1 élève primaire Nombre d'élèves étudiés : 10209
	Participations / Elève	Participations / Elève	Participations / Elève
RESSOURCES PRIVEES			
RESSOURCES PUBLIQUES	<b>580,36 €</b>	<b>445,23 €</b>	<b>495,88 €</b>
SUBVENTIONS DE FONCTIONNEMENT AUTRES	<b>3,60 €</b>	<b>3,62 €</b>	<b>3,61 €</b>
PRODUITS DES ACTIVITES ANNEXES	33,06 €	34,85 €	34,18 €
CESSION OU VENTE DE PRODUITS			
PRODUCTION IMMOBILISEE			
AUTRES PRODUITS DE GESTION COURANTE	103,36 €	22,75 €	52,97 €
PRODUITS FINANCIERS	0,03 €	0,02 €	0,02 €
REPRISES AMORTISSEMENTS ET PROVISIONS	4,32 €	0,59 €	1,99 €
TRANSFERT DE CHARGES	0,35 €	0,27 €	0,30 €
<b>PRODUITS COURANTS DE FONCTIONNEMENT</b>	<b>725,07 €</b>	<b>507,32 €</b>	<b>588,95 €</b>
<b>RESULTAT DE FONCTIONNEMENT COURANT</b>	<b>-317,27 €</b>	<b>69,16 €</b>	<b>-75,70 €</b>

CHARGES-PRODUITS EXCEPTIONNELS	Fonds Publics Maternelle Nombre d'élèves étudiés : 3827	Fonds Publics Élémentaire Nombre d'élèves étudiés : 6382	Fonds Publics 1 élève primaire Nombre d'élèves étudiés : 10209
	Par élève	Par élève	Par élève
CHARGES EXCEPTIONNELLES	10,43 €	7,67 €	8,70 €
PRODUITS EXCEPTIONNELS	5,09 €	3,67 €	4,20 €
<b>RESULTAT EXCEPTIONNEL</b>	<b>-5,34 €</b>	<b>-3,99 €</b>	<b>-4,50 €</b>

TOTAL GENERAL	Fonds Publics Maternelle Nombre d'élèves étudiés : 3827	Fonds Publics Élémentaire Nombre d'élèves étudiés : 6382	Fonds Publics 1 élève primaire Nombre d'élèves étudiés : 10209
	Par élève	Par élève	Par élève
TOTAL DES CHARGES DE FONCTIONNEMENT	<b>1 052,76 €</b>	<b>445,83 €</b>	<b>673,35 €</b>
TOTAL DES PRODUITS DE FONCTIONNEMENT	730,15 €	510,99 €	593,15 €
<b>RESULTAT DE L'EXERCICE</b>	<b>-322,61 €</b>	<b>65,16 €</b>	<b>-80,20 €</b>

## Le financement des dépenses de fonctionnement des classes par élève et par niveau (Statistique 2015-2016)



## ANALYSE DES FONDS PRIVÉS (Dépenses d'investissement et de caractère propre)

Statistique des comptes de l'année scolaire 2015-2016  
( 113 comptabilités d'écoles primaires étudiées )

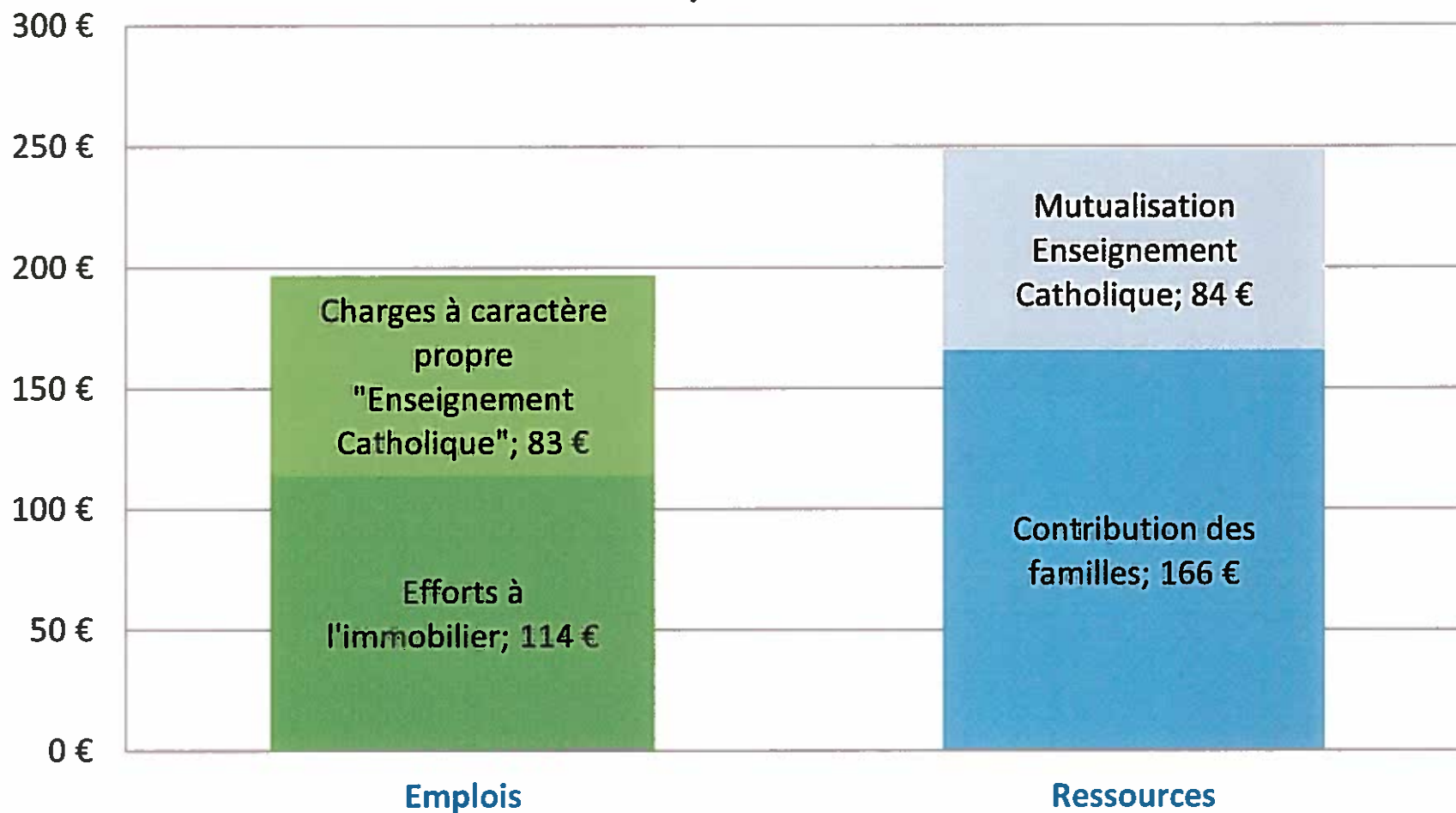
CHARGES COURANTES	Fonds Privés Nombre d'élèves étudiés : 10344
	Coût / Elève
COUTS DE PERSONNEL	45,82 €
CONSOMMATIONS	0,57 €
SERVICES EXTERIEURS	12,66 €
AUTRES SERVICES EXTERIEURS	9,68 €
AUTRES IMPOTS, TAXES ET ASSIMILES	0,37 €
AUTRES CHARGES DE GESTION COURANTE	10,55 €
CHARGES FINANCIERES	<b>11,14 €</b>
DOTATIONS AMORTISSEMENTS ET PROVISIONS	<b>102,74 €</b>
<b>TOTAL CHARGES COURANTES DE FONCTIONNEMENT</b>	<b>193,52 €</b>

PRODUITS COURANTS	Fonds Privés Nombre d'élèves étudiés : 10344
	Participations / Elève
RESSOURCES PRIVEES	<b>165,52 €</b>
RESSOURCES PUBLIQUES	
SUBVENTIONS DE FONCTIONNEMENT AUTRES ACTIVITES	
PRODUITS DES ACTIVITES ANNEXES	0,19 €
CESSION OU VENTE DE PRODUITS	
PRODUCTION IMMOBILISEE	
AUTRES PRODUITS DE GESTION COURANTE	73,05 €
PRODUITS FINANCIERS	4,05 €
REPRISES AMORTISSEMENTS ET PROVISIONS	3,67 €
TRANSFERT DE CHARGES	0,00 €
<b>TOTAL PRODUITS COURANTS DE FONCTIONNEMENT</b>	<b>246,48 €</b>
<b>RESULTAT DE FONCTIONNEMENT COURANT</b>	<b>52,96 €</b>

CHARGES-PRODUITS EXCEPTIONNELS	Fonds Privés Nombre d'élèves étudiés : 10344
	Par élève
CHARGES EXCEPTIONNELLES	3,41 €
PRODUITS EXCEPTIONNELS	2,69 €
<b>RESULTAT EXCEPTIONNEL</b>	<b>-0,72 €</b>

TOTAL GENERAL	Fonds Privés Nombre d'élèves étudiés : 10344
	Par élève
TOTAL DES CHARGES	196,92 €
TOTAL DES PRODUITS	249,17 €
<b>RESULTAT DE L'EXERCICE</b>	<b>52,24 €</b>

## Analyse des Fonds Privés à l'élève (Dépenses d'investissement et de caractère propre) Statistique 2015-2016



## ACTIVITES DIVERSES - GARDERIE / ETUDE - RESTAURATION

Statistique des comptes de l'année scolaire 2015-2016  
( 113 comptabilités d'écoles primaires étudiées )

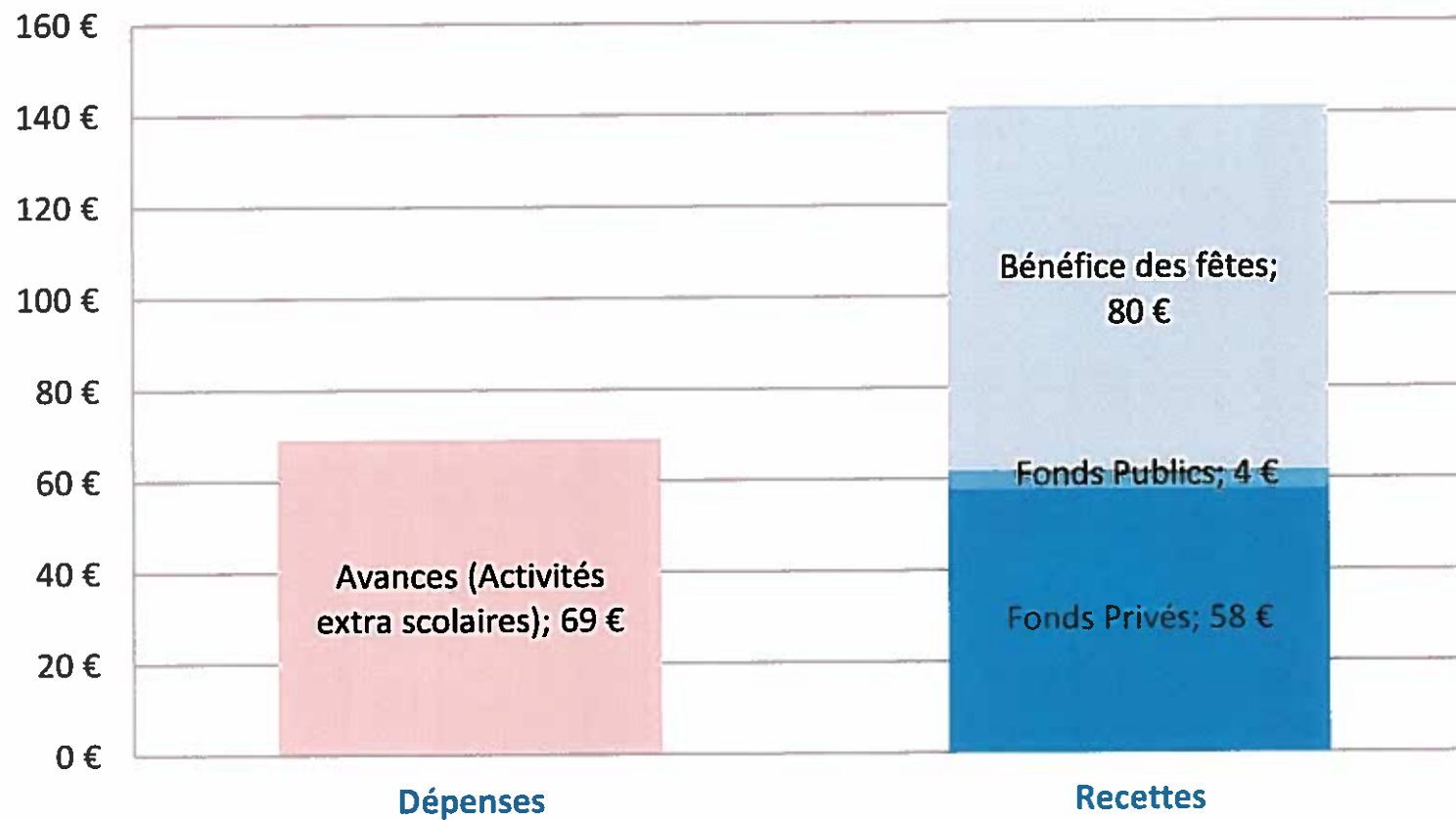
CHARGES COURANTES	Activités diverses <small>Nombre d'élèves étudiés : 7997</small>	Garderie-Etude <small>Nombre d'heures étudiées : 14135</small>	Restauration <small>Nombre de repas étudiés : 213061</small>
	Coût / Elève	Coût Horaire	Coût / Repas
COUTS DE PERSONNEL	23,28 €	19,37 €	1,09 €
CONSOMMATIONS	37,88 €	2,37 €	2,85 €
SERVICES EXTERIEURS		1,36 €	0,05 €
AUTRES SERVICES EXTERIEURS	4,69 €	0,44 €	0,08 €
AUTRES IMPOTS, TAXES ET ASSIMILES		0,28 €	0,01 €
AUTRES CHARGES DE GESTION COURANTE			0,00 €
CHARGES FINANCIERES			0,01 €
DOTATIONS AMORTISSEMENTS ET PROVISIONS	0,56 €	0,16 €	0,16 €
<b>TOTAL CHARGES COURANTES DE FONCTIONNEMENT</b>	<b>66,41 €</b>	<b>23,98 €</b>	<b>4,26 €</b>

PRODUITS COURANTS	Activités diverses <small>Nombre d'élèves étudiés : 7997</small>	Garderie-Etude <small>Nombre d'heures étudiées : 14135</small>	Restauration <small>Nombre de repas étudiés : 213061</small>
	Participations / Elève	Participation Horaire	Participation / Repas
RESSOURCES PRIVEES			<b>3,51 €</b>
RESSOURCES PUBLIQUES	0,18 €	0,01 €	0,07 €
SUBVENTIONS DE FONCTIONNEMENT AUTRES ACTIVITES	3,90 €	1,64 €	0,53 €
PRODUITS DES ACTIVITES ANNEXES	35,72 €	<b>18,05 €</b>	0,04 €
CESSION OU VENTE DE PRODUITS			
PRODUCTION IMMOBILISEE			
AUTRES PRODUITS DE GESTION COURANTE	21,82 €	3,97 €	0,30 €
PRODUITS FINANCIERS			
REPRISES AMORTISSEMENTS ET PROVISIONS		0,15 €	0,00 €
TRANSFERT DE CHARGES		0,00 €	0,01 €
<b>TOTAL PRODUITS COURANTS DE FONCTIONNEMENT</b>	<b>61,63 €</b>	<b>23,81 €</b>	<b>4,45 €</b>
<b>RESULTAT DE FONCTIONNEMENT COURANT</b>	<b>-4,78 €</b>	<b>-0,17 €</b>	<b>0,19 €</b>

CHARGES-PRODUITS EXCEPTIONNELS	Activités diverses <small>Nombre d'élèves étudiés : 7997</small>	Garderie-Etude <small>Nombre d'heures étudiées : 14135</small>	Restauration <small>Nombre de repas étudiés : 213061</small>
	Par élève	Par heure	Par repas
CHARGES EXCEPTIONNELLES	2,82 €	0,22 €	0,11 €
PRODUITS EXCEPTIONNELS	<b>79,90 €</b>	0,10 €	0,01 €
<b>RESULTAT EXCEPTIONNEL</b>	<b>77,07 €</b>	<b>-0,13 €</b>	<b>-0,10 €</b>


TOTAL GENERAL	Activités diverses <small>Nombre d'élèves étudiés : 7997</small>	Garderie-Etude <small>Nombre d'heures étudiées : 14135</small>	Restauration <small>Nombre de repas étudiés : 213061</small>
	Par élève	Par heure	Par repas
TOTAL DES CHARGES	69,23 €	<b>24,20 €</b>	<b>4,37 €</b>
TOTAL DES PRODUITS	141,52 €	23,91 €	<b>4,46 €</b>
<b>RESULTAT DE L'EXERCICE</b>	<b>72,29 €</b>	<b>-0,29 €</b>	<b>0,10 €</b>

## Analyse du secteur " Activités Diverses " (à l'élève) (Statistique 2015-2016)






## Analyse d'une heure de " Garderie-Etude " assurée (Statistique 2015-2016)



## Analyse du secteur " Restauration " (1 repas) (Statistique 2015-2016)



(Etude réalisée à partir de 113 comptabilités générales d'écoles primaires)

<b>CHARGES</b>		<b>PRODUITS</b>	
60- Achats Consommés	25 874,53 €	70- Participations des Familles	32 024,22 €
61- Services Extérieurs	6 552,89 €	74- Subventions	49 217,62 €
62- Autres Services Extérieurs	7 428,97 €	75- Produits divers, Aides à l'emploi	24 304,76 €
63- Impôts et Taxes	714,49 €	76- Produits Financiers	373,82 €
64- Frais de Personnel	56 239,52 €	77- Produits Exceptionnels	6 787,12 €
65- Autres Charges de Gestion Courante	991,48 €	78- Reprise Amortiss. et Provisions	554,10 €
66- Frais Financiers	1 097,01 €	79- Transfert de charges	40,45 €
67- Charges Exceptionnelles	1 803,65 €		
68- Dotations Amortiss. et Provisions	11 136,51 €		
<b>TOTAL DES CHARGES</b>	<b>111 839,03 €</b>	<b>TOTAL DES PRODUITS</b>	<b>113 302,07 €</b>

**Résultat : + 1 463,04 €**

N.B : l'école " type " de notre département est composée de 4 classes avec un effectif moyen de 95 élèves (35 maternelles, 60 élémentaires).

# Compte de fonctionnement " Type " d'une école primaire

Année scolaire 2015-2016

